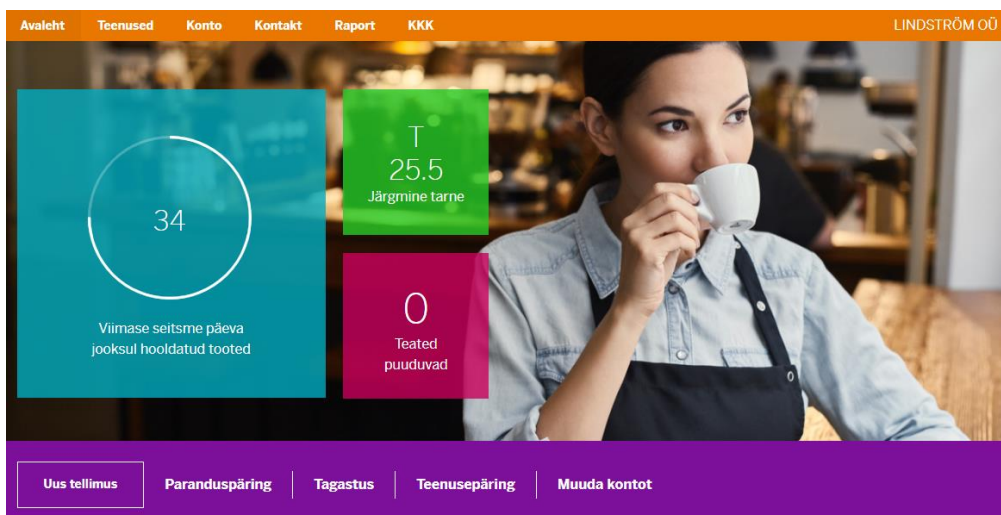


# Modifikatsioonide lisamine juba kasutuses olevale tööriidele

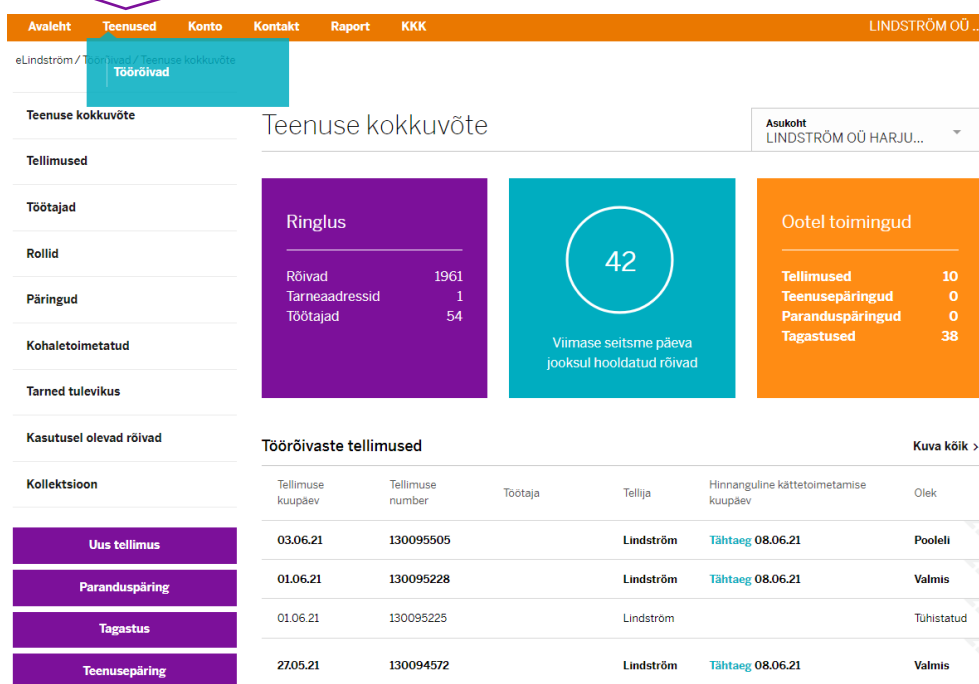
Edasta päring meile vähemalt üks päev enne ettevõtte pesuringi.

1. Modifikatsioone olemasolevale tööriidele taotle läbi teenusepäringu. Teenusepäringu menüüsse saab siseneda eLindströmis kahes kohas:



Vali avalehel nupp **Teenusepäring ...**

... või vali ülevalt menüüst **Teenused** ja seejärel klõpsa **Töörõivad**.



Vali menüü **Teenusepäring**.

## 2. Avaneb teenusepäringu vorm, kuhu on juba sisestatud sinu ettevõtte andmed.

### Uus teenusepäring

Uueks teenusepäringuks täitke palun allolev vorm. Kui soovite saata paranduspäringu, kasutage selleks palun **paranduspäringu vormi**.

<b>Asukoht</b> LINDSTRÖM OÜ HARJUMAA	<b>Teenus</b> Tööriivad
<b>Tarneklent</b> PROOVIRIIDEDE EESTI (13999998)	
<b>Teema *</b> Riidele muudatuse tegemine	
<b>Teade*</b> <u>Töötaja</u> Peeter Aas. <u>Palun teha säärte lühendus</u> -10cm.  Riie: 301588F84000004000D3B1A0 VÕI <u>Kõik riided</u> : 8044 Kari <u>Poolkombe M sinine</u>	

Vali rippmenüüst **Riidele muudatuse tegemine.**

Kirjutata modifikatsiooni tegemiseks vajalikud andmed.

Modifikatsiooni tegemiseks vajalikud andmed:

- ✓ Töötaja nimi
- ✓ Modifikatsiooni kirjeldus
- ✓ Nende riide ID-koodid, millele soovid modifikatsiooni.

Kui soovid kõikidele ühe tootemudeli riidele tellida modifikatsiooni, kirjuta „*Kõik riided, tootemudel ...*“. Eraldi riide ID-koode sellel juhul enam lisama ei pea.

Vaata juhendi lõpust kuidas vaadata riide ID-koode.

## 3. Päringu edastamiseks vali nupp **Saada**.

Jäta oma kontaktandmed, et klienditugi saaks vajadusel võtta ühendust. Klienditoe vastust päringule näeb eLindströmis.

<b>Kontaktisik</b> test@test.ee
<b>Telefon</b> +372 1234 5679

Tühista

Saada

Kuva kõik teenusetaotlused

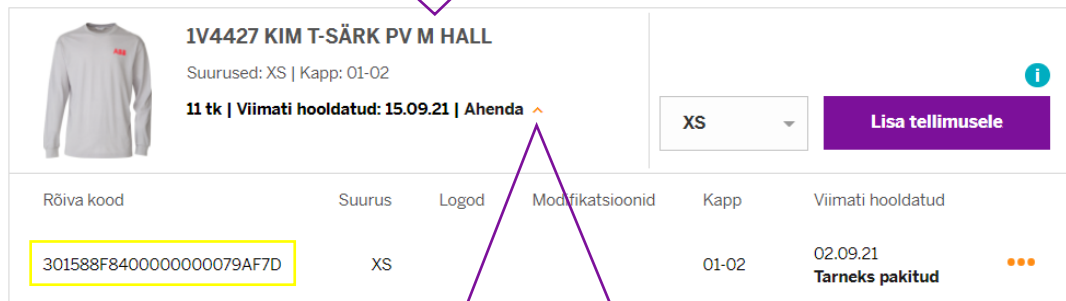
## 4. Päring on edastatud. Kõiki esitatud päringuid saad vaadata avalehel, klikates **Ootel toimingud** jaotuses **Teenusepäringute** peale või tööriideteenuse lehel menüüs **Päringud**.

## Kuidas vaadata riide ID-koode

eLindströmis leiad tootemudelite nimed ja koodid töötaja riide loetelust.

Kasutusel olevad tooted

2 Tooted



1V4427 KIM T-SÄRK PV M HALL  
Suurus: XS | Kapp: 01-02  
11 tk | Viimati hooldatud: 15.09.21 | Ahenda

XS **Lisa tellimusele**

Rõiva kood	Suurus	Logod	Modifikatsioonid	Kapp	Viimati hooldatud
301588F840000000079AF7D	XS			01-02	02.09.21 Tarneks pakitud

Riide ID-koodide vaatamiseks klõpsa oranžil noolekesel.

Riide sees termosildi eelviimasel real on kirjas tootemudeli kood.

139 999 98 - 1 05 - 01  
6 - 50 TEST TEST  
8044 - 50 -  
301588F84000004000D3B210

Termosildi viimasel real on kirjas riide ID-koodid.

## Oluline meeles pidada riidele modifikatsiooni tellimisel:

- Tavahoolduse käigus teeme ära mitmed lihtsamad modifikatsioonid, nagu taskute kinni õmblemine, helkuri lisamine ja sääрте lühendamine. Pükste mudelitel, millel ei ole all ääres voodrit, kummi ega taskuid, näiteks mudelid 8044 / 8008 / 17959 / 1L5558 / 1L2837 / 1L0916 / 1L0914, lühendame sääרת tavahoolduse käigus.
- Varrukate ja sääрте pikendamine ning varrukate lühendamine on eritöö, mille ooteaeg on keskmiselt 2,5 kuud. Samuti on eritöö kõikvõimalikud modifikatsioonid, mille käigus muudetakse riide konstruktsiooni, näiteks nihutatakse taskuid, voodrit või kummiäärt. Eritöö valmimiseni jätame töötajale ringlusesse tal hetkel kasutusel olevad riided.
- Kui sulle jõuavad tagasi riided, mis on jäänud modifikatsioonita, võib see olla tingitud nendest asjaoludest:
  - ✓ Päring on tehtud vähem, kui üks päev enne pesuringi. Riided on juba hooldusest läbi käinud või pakitud tarneks.
  - ✓ Riided on jäänud peale päringu tegemist pesuringilt maha või töötaja veel kannab neid päringu tegemise nädalal.

Sellisel juhul pane riided uuesti mustapesu kappi/-kotti ja me teeme modifikatsioonid järgmine kord, kui riided jõuavad meile hooldusesse.